

Návod k použití – plastový sanitační soudek 5 l







Účel výrobku:

Plastový soudek je určen k provádění **sanitace výčepního zařízení** s použitím chemických roztoků určených pro potravinářský provoz.

1. Technické údaje

Objem (V)	5 l
Maximální pracovní tlak (PS)	3 bar
Součin PS x V	15
Materiál	Plast odolný chemikáliím (PE)
Teplota kapaliny	5°C - 30°C
Uzavíratelné víko s ventilem	Ano

2. Bezpečnostní upozornění

Ikona	Význam
	Nepřekračujte tlak 3 bar
	Používejte ochranné rukavice
	Používejte ochranné brýle
	Ujistěte se o pevnosti víka a těsnění
	Nepoužívejte pro jiné než doporučené kapaliny
	Skladujte mimo přímé sluneční světlo a zdroje tepla

3. Příprava k použití

1. Otevřete víko soudku, vyšroubováním adaptéru se sudovým uzávěrem
2. Naplňte doporučeným sanitačním roztokem (max. 5 l).
3. Uzavřete víko pevně, aby byla zajištěna těsnost.
4. Připojte odpovídající naražeč a vhodné tlakování, **nepřekračujte tlak 3 bar.**

4. Provoz

- Používejte pouze pro sanitaci podle interních předpisů.
- Po dokončení sanitace uvolněte tlak ventilem před otevřením víka soudku
- Nepokoušejte se soudek mechanicky deformovat.

5. Údržba a čištění

- Po každém použití vyprázdněte soudek a opláchněte čistou vodou.
- Nepoužívejte abrazivní prostředky ani rozpouštědla.
- Pravidelně kontrolujte těsnění a víko – poškozené soudek **nepoužívejte.**
- Skladujte v suchém a dobře větraném prostoru.

6. Likvidace

- Likvidujte jako plastový odpad podle místních předpisů.
- Nepokoušejte se soudek spálit nebo chemicky rozložit.

7. Odpovědnost dovozce

- Výrobek je tlaková nádoba v režimu **SEP (Sound Engineering Practice)**.
- Dovozece zajišťuje bezpečnost při běžném a předvídatelném použití.
- Maximální pracovní tlak: **3 bar.**

8. Dovozece

VARIA – PLUS spol. s r.o.

Klatovská 558/181

32100 Plzeň (CZ)

IČ : 45351139 DIČ : CZ45351139